


# RunLock®

*Promenadrep*





[www.RunLock.com](http://www.RunLock.com)

# Promenadrepet-ordnar ledet

I samarbete med några förskolor har vi specialtillverkat ett öglerep som passar att användas vid promenader på led.



Öglorna är så stora att två barn kan hålla i samma ögla när de går brevid varandra och avståndet till nästa ögla är tillräckligt stort för att man skall kunna gå ledigt efter varandra. Repet börjar och avslutas med en ögla.

Så här förkortar du promenadrepet



Skär av ena repet på mitten, mellan två öglor, med en kniv, Bränn båda ändarna över eld för att de inte skall repa upp sig. Du har nu två rep med fem öglor. Du kan nu enkelt förlänga repet igen genom att trä ihop de korta repen i öglorna

Så här förlänger du promenadrepet



Trä i ena öglan i den andra, och dra repet genom (= fast snara)



Ögglängd: ca 15cm  
Mellanrum mellan öglorna: ca 70cm  
Total replängd: ca 7,8m

Ännu ett område där  
vårt öglerep visat sig  
vara till nytta!



**Viktigt!**

Repet är flourescerande, inte reflekterande. Färgen syns bra i ljus men fungerar inte som reflex. Använd reflexvästar

Repet kan lätt göras till en snara. Låt inte barnen leka med det eller använda det utan att en vuxen är närvarande

Iakttag normal försiktighet och vaksamhet vid promenad i trafikerad miljö, repet fungerar endast som ett hjälpmedel vid promenad.

**Materialfakta!**

Promenadrepet är tillverkat i 100 % polyester. Tvättbart i maskin.

**TEXSOLV**  
www.texsolv.com

För mer info: